



دليل تنزيل البرامج وتثبيتها بأمان

مصطلحات مهمة

التثبيت
تجهيز البرنامج الذي تم تنزيله
للإستخدام على الجهاز.



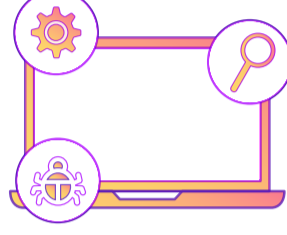
التنزيل

الحصول على الملفات الضرورية التي
تحتوي على البرنامج وتخزينها على جهازك.



البرامج الضارة

البرامج الضارة التي قد تحتوي
على فيروسات ذاتية النسخ أو
حصان طروادة.



برامج يحتمل أن تكون غير مرغوبة

قد تغيّر صفحة بداية المتصفح
الخاص بك، أو تستخدم جهازك
لتعددين العملات المشفرة³



البرامج النظيفة

البرامج التي تنوي الحصول
عليها من مصادر تتمتع
بسمعة حسنة.

خطوات يجب اتخاذها


1. قبل التحميل

- حافظ على جهازك محدثاً لتتم حمايته بأحدث إعدادات الأمان.
- تحكم في دقة عنوان الموقع.
- انتبه إلى الصياغة المخادعة: التنزيلات المجانية لا تعني برامج مجانية.
- ابحث عن التقييمات على الإنترنت حول مصداقية البرنامج.
- راجع التقييمات على الإنترنت حول سمعة مصدر التنزيل.
- تأكد ما إذا كان البرنامج الذي تقوم بتنزيله هو ما تريده.
- تحقق من شروط وأحكام الخصوصية لمعرفة ما إذا كان البرنامج أو مصدر التنزيل سيجمع معلوماتك الشخصية.



2. قبل التحميل

- قارن التوقيع الرقمي للبرنامج.
- قم بفحص الملف الذي تم تنزيله باستخدام برنامج مكافحة الفيروسات.




3. أثناء التثبيت

- اقرأ كل ما تجده على الشاشة بما يتضمن أجزاء "للمستخدمين المتقدمين" وفكر في كل خيار معطى بعناية²
- راع قائمة البرامج المراد تثبيتها من خلال قائمة تسمى على الأرجح "التثبيت القياسي/المخصص"
- تأكد أنك لا تقوم بتثبيت برامج غير مرغوب فيها (PUPs) عن غير قصد في حزمة مع البرنامج الفعلي.
- تجنب إعطاء معلوماتك الشخصية إذا لم تكن ضرورية لعمل البرنامج.



4. بعد التثبيت

افتح التحديث التلقائي للبرنامج لضمان أمانه.



لا تستخدم المحتوى والبرامج المقرصنة لضمان سلامتك وإيفاء حقوق المبدعين والمطورين.