

MOTC



سيف سبيس
Safe Space

سالموسامى

دليل القراءة



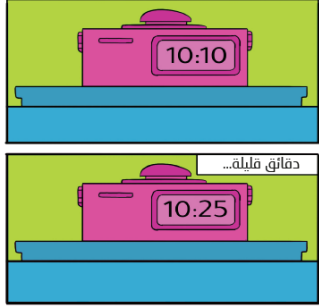



الكل يحب اللّقيمات

احترام الخصوصية على الإنترنت



إمسح الكود وشاهد سلسلة
الرسوم المتحركة بالكامل على
www.safespace.qa





قبل القراءة

قبل قراءة "الكل يحب اللقيمات" اطرح على أطفالك بعض الأسئلة عن توقعاتهم حول موضوع القصة استناداً إلى العنوان والغلاف.

• لماذا يبدو التوتر على سالم؟

• هل تدعو الناس عادة إلى تناول الحلوى؟ وهل تدعوهم عبر الهاتف أم تفضل طريقة أخرى؟

بعد القراءة

اطرح على الأطفال بعض الأسئلة لقياس مدى استيعابهم بعد الانتهاء من قراءة القصة المصورة. يمكنك طرح الأسئلة التالية:

• لماذا حضر كل هؤلاء الناس إلى منزل سالم؟

• هل تعتقد أن سالم ارتكب خطأ حين نشر صورة للقيمات والدته؟ يرجى التوضيح.

• هل تقوم عادة بإجراء تعديلات على إعدادات الخصوصية قبل مشاركة منشور على الإنترنت؟

• ماذا تعلمت مما حدث لسالم؟

أثناء القراءة

أصدر صوتاً لتنبية الأبناء عند ظهور كل شخصية أثناء قراءة القصة المصورة، أشر إلى حكيمة وجود وعرف الأبناء بهما.

غيّر صوتك كلما قمت بالتبديل بين الشخصيات. عند أداء دور حكيمة استخدم لهجة مؤنّبة، واعتمد لهجة حماسية دافئة عند أداء دور جود.

غير تعابير وجهك لنقل مشاعر الشخصية. على سبيل المثال، أظهر الدهشة والذعر حين يرى سالم الناس المصطفين أمام المنزل، واعبس قليلاً حين يتحدث حكيمة عن أهمية إعدادات الخصوصية.

نشاط إضافي

ادع أطفالك لفتح حساباتهم على وسائل التواصل الاجتماعي، ووضح لهم أن الرمز المجاور لمنشورهم أو حسابهم يبين ما إذا كانت المنشورات عامة أو خاصة. وعلمهم خطوات تغيير إعدادات إحدى المشاركات من عامة إلى خاصة، ثم اطلب منهم القيام بنفس الخطوات للمشاركات الأخرى. وعلمهم كيفية تحديد الإعداد المسبق على وضعية "خاص"، وذكرهم باستخدام هذا الخيار لجميع حساباتهم الشخصية الحالية والمستقبلية.

